An aerial photograph showing a town with numerous houses and buildings, surrounded by green fields and forests. The sky is blue with some clouds. A white text box is overlaid on the center of the image.

**Бюджет муниципального образования
Павловский район на 2023 год и
на плановый период 2024-2025 годов**

Уважаемые Павловчане!

Перед вами издание, в котором в краткой и доступной форме отражены параметры бюджета муниципального образования Павловский район на 2023 год и на плановый период 2024 и 2025 годов

Бюджет для граждан- документ(аналитический материал),разрабатываемый и публикуемый в открытом доступе в целях предоставления гражданам актуальной информации о бюджете и отчёте о его исполнении

Бюджет для граждан отражает следующую информацию:

- Описание бюджетного процесса в доступной форме;
 - Общие характеристики доходов и расходов бюджета;
 - Информацию о доходах бюджета по группам и расходах бюджета по разделам бюджетной классификации.
-
- **Бюджет муниципального образования Павловский район распространяется на регулярной основе путём:**
 - размещения на сайте администрации муниципального образования Павловский район;
 - предоставления в Совет муниципального образования Павловский район;
 - опубликования в средствах массовой информации;
 - путём проведения публичных слушаний по проекту решения о бюджете.

Что такое бюджет?

БЮДЖЕТ(от старонормандского bougette-кошель, сумка, кожаный мешок)-форма образования и расходования денежных средств, предназначенных для финансового обеспечения задач и функций государства и местного самоуправления

Доходы

Это поступающие денежные средства(налоги юридических и физических лиц, административные платежи и сборы, безвозмездные поступления)



Расходы

Это выплачиваемые из бюджета денежные средства(социальные выплаты населению, содержание муниципальных учреждений(образование, спорт, культура и другие))

Превышение доходов над расходами образует положительный остаток бюджета
ПРОФИЦИТ



Если расходная часть бюджета превышает доходную, то бюджет формируется с **ДЕФИЦИТОМ**

Сбалансированность бюджета по доходам и расходам- основополагающее требование, предъявляемое к органам, составляющим и утверждающим бюджет

Основные понятия

Поступающие в бюджет денежные средства являются **ДОХОДАМИ БЮДЖЕТА**



Выплачиваемые из бюджета денежные Средства называются **РАСХОДАМИ БЮДЖЕТА**

Налого-
Часть доходов граждан и организаций, которые они обязаны заплатить государству (например, налог на доходы физических лиц, налог на прибыль, налог на имущество физических лиц, земельный налог, и др.)

Неналоговые ДОХОДЫ-
платежи в виде штрафов, санкций за нарушение законодательства, платежи за пользование имуществом государства, средства самообложения граждан

БЕЗВОЗМЕЗД-НЫЕ ПОСТУПЛЕНИЯ
Средства, которые поступают в бюджет безвозмездно (денежные средства, поступающие из вышестоящего бюджета(например, дотация из краевого бюджета), а так же безвозмездные перечисления от физических и юридических лиц)




НА КУЛЬТУРУ И КИНОМОТОГРАФИЮ



НА ЖИЛИЩНО-КОММУНАЛЬНОЕ ХОЗЯЙСТВО



НА ОБРАЗОВАНИЕ



НА ФИЗИЧЕСКУЮ КУЛЬТУРУ И СПОРТ



НА НАЦИОНАЛЬНУЮ ЭКОНОМИКУ



НА СОЦИАЛЬНУЮ ПОЛИТИКУ



НА ОБЩЕГОСУДАРСТВЕННЫЕ ВОПРОСЫ



НА СОЦИАЛЬНУЮ ПОЛИТИКУ

Основные характеристики бюджета муниципального образования Павловский район

Основные характеристики бюджета муниципального образования Павловский район на 2023 год и на плановый период 2024 и 2025 годов сформированы на основе прогноза социально-экономического развития муниципального образования Павловский район на 2023-2025 годы.

(тыс.рублей)

Показатель	2022 год(отчет)	Бюджет		
		2023год	2024 год	2025 год
1	2	4	5	6
Доходы, всего	360 740,30	361665,9	317562,4	352270,9
Налоговые и неналоговые доходы	43230,19	42852,8	43320	44360,9
Безвозмездные поступления	317 510,11	318813,2	274242,3	307909,9
Расходы, всего	359918,3	361665,9	317562,4	352270,9
Дефицит(-)/ профицит	822,0	0	0	0
Источники финансирования дефицита бюджета муниципального образования Павловский район	0	0	0	0

Безвозмездные поступления в бюджет муниципального образования Павловский район из областного бюджета

млн.руб.

Наименование показателя	2022 факт	Проект бюджета			Динамика		
		2023	2024	2025	2023/ 2022	2024/ 2023	2025/ 2024
Всего, в т.ч.	317,3	318,8	274,2	307,9	100,5	86,0	112,3
Субсидии	38,3	42,1	26,2	36,6	109,9	62,2	139,7
Дотации	108,8	109,6	92,6	114,1	100,7	84,5	123,2
Субвенции	142,4	150,4	137,9	140,3	105,6	91,7	101,7

Объемы бюджетных ассигнований в разрезе разделов классификации расходов бюджета

Наименование раздела	Факт	Бюджет		
	2022 год	2023 год	2024 год	2025 год
1	2	3	4	5
Общегосударственные вопросы	58,5	53,9	49,1	56,6
Национальная безопасность и правоохранительная деятельность	0,6	0,6	0,6	0,6
Национальная экономика	35,4	38,9	25,7	27,7
Жилищно-коммунальное хозяйство	8,0	0,2	1,4	6,7
Охрана окружающей среды				
Образование	198,2	206,4	186,1	196,5
Культура, кинематография	24,9	24,7	20,4	24,7
Социальная политика	16,8	20,6	18,4	19,8
Массовый спорт	0,0			3,4
Периодическая печать и издательства	0,1	0,1	0,09	0,1
Межбюджетные трансферты общего характера бюджетам муниципальных образований	17,3	16,1	15,8	16,1
Всего	359,9	361,6	317,6	352,3

Налоговые и неналоговые доходы бюджета Муниципального образования Павловский район

млн.руб

	2022 ФАКТ	2023 прогноз	2024 прогноз	2025 прогноз
Налоговые доходы	35,3	36,7	37,6	38,7
1.Налог на доходы физических лиц	18,0	18,5	19,7	21,0
2.Акцизы на нефтепродукты	5,8	5,2	5,5	5,8
3.Налог взимаемый в связи с применением упрощенной системы налогообложения	8,6	9,6	9,0	9,0
4.Единый налог на вмененный доход	0,05	0,0	0,0	0,0
5.Единые сельскохозяйственный налог	1,4	1,6	1,6	1,2
6.Патентная система налогообложения	0,6	0,9	0,9	0,9
7.Государственная пошлина	0,8	0,8	0,8	0,8
8.		0,1	0,1	0,0
Неналоговые доходы	7,9	6,1	5,7	5,7
8.Доходы, имущества, находящегося в государственной и муниципальной собственности	1,3	1,0	1,1	1,1
9.Плата за негативное воздействие на окружающую среду	0,2	0,3	0,3	0,3
10.Доходы от оказания платных услуг и компенсации затрат	4,2	3,7	3,7	3,7
11.Доходы от продажи материальных и нематериальных активов	1,4	0,8	0,3	0,3
12.Штрафы, санкции, возмещение ущерба	0,2	0,2	0,1	0,1
13.Прочие неналоговые доходы	0,6	0,1	0,2	0,2
Всего налоговых и не налоговых доходов	43,2	42,8	43,3	44,4

В основу расчетов формирования доходной базы бюджета на 2023 год и на плановый период 2024 и 2025 годов учитывались изменения в налоговом и бюджетном законодательстве, вводимые в действие с 1 января 2023 года и планируемые к принятию в 2024-2025 годах, а также положены прогнозные данные отдела экономического мониторинга муниципального образования Павловский район по социально-экономическому развитию района на среднесрочную перспективу, в том числе на 2023-2025 годы, индексы роста цен, заработной платы, показатели собираемости налогов в динамике за предшествующие годы, ряд других параметров, влияющих на изменение налогооблагаемой базы.

Динамика налоговых и неналоговых доходов бюджета муниципального образования Павловский район в 2023-2025 гг.

млн.руб

	2022 факт	2023г.	2024г.	2025г.
Налоговые доходы	35,3	36,7	37,6	38,7
Неналоговые доходы	7,9	6,1	5,7	5,7
Итого	43,2	42,8	43,3	44,4

Структура доходов

Бюджета района в 2023-2025 годах

Структура налоговых и неналоговых доходов бюджета муниципального образования Павловский район в 2023-2025 годах

	2023 удельный вес, %	2024 удельный вес, %	2025 удельный вес, %
Налоговые доходы	85,7	87,1	87,0
1.Налог на доходы физических лиц	43,2	45,5	47,2
2.Акцизы на нефтепродукты	12,1	12,7	13,0
3.Патентная система налогообложения	2,0	2,0	2,0
4.Единый сельскохозяйственный налог	3,7	3,8	2,7
5.Упрощенная система налогообложения	22,4	20,8	20,3
6.Государственная пошлина	2,1	2,1	1,8
7.НДПИ	0,2	0,2	
Неналоговые доходы	14,3	12,9	13
7.Доходы,получаемые в виде арендной платы за земли	2,5	2,5	2,5
8.Плата за негативное воздействие на окружающую среду	0,7	0,7	0,7
9.Доходы от оказания платных услуг и компенсации затрат	8,5	8,5	8,3
10. Доходы от продажи материальных нематериальных активов	1,9	0,7	0,7
11.Штрафы,санкции,возмещение ущерба	0,5	0,3	0,3
12.Иные неналоговые доходы	0,2	0,2	0,5
Всего налоговых и неналоговых доходов	100,0	100,0	100,0

Расходы муниципального дорожного фонда муниципального образования Павловский район

2023 год 36,2 млн.руб

2024 год-22,0 млн.руб

2025 год-23,5 млн.руб

Основными источниками формирования муниципального дорожного фонда являются:

- акцизы на нефтепродукты;
- поступления в виде субсидий и иных межбюджетных трансфертов из областного бюджета;

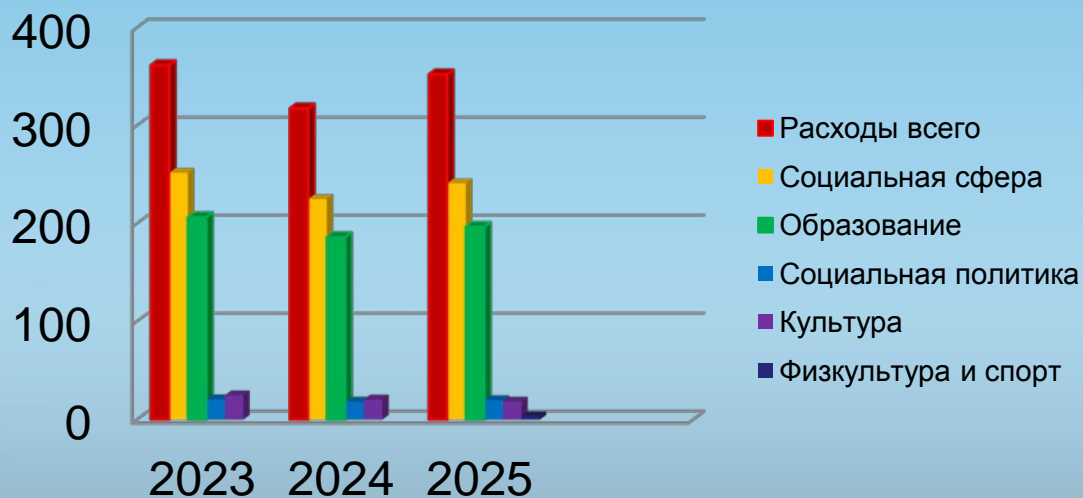


Социальная сфера

1. Расходы муниципального образования Павловский район на социальную сферу

Млн.руб

Наименование показателя	2023 год			2024 год			2025 год		
	Млн. руб.	% в общих расходах	% в расходах соц. сферы	Млн. руб.	% в общих расходах	% в расходах соц. сферы	Млн. руб.	% в общих расходах	% в расходах соц. сферы
Расходы всего	361,7	100		317,6	100		352,3	100	
В том числе на социальную сферу	251,7	69,6	100	224,9	70,8	100	244,4	69,4	100
Из них: Образование	206,4	57,1	82,0	186,1	58,6	82,7	196,5	55,8	80,4
Социальная политика	20,6	5,7	8,2	18,4	5,8	8,2	19,8	5,6	8,1
Культура	24,7	6,8	9,8	20,4	6,4	9,1	24,7	7,0	10,1
Физкультура и спорт									



Образование

1. Объем расходов бюджета муниципального образования Павловский район на образование, млн.руб.

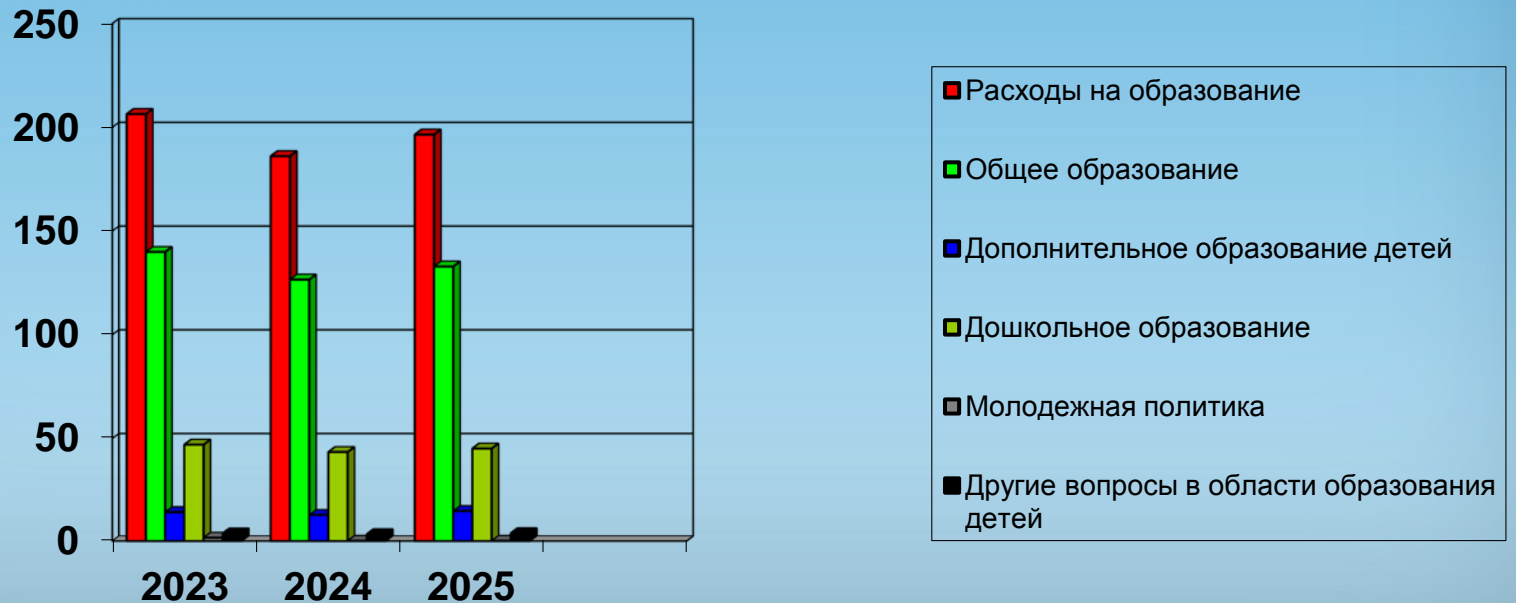
Наименование показателя	2023 год		2024 год		2025 год	
	Млн. руб.	% в расходах соц. сферы	Млн. руб.	% в расходах соц. сферы	Млн. руб.	% в расходах соц. сферы
Расходы на социальную сферу	251,7	100	224,9	100	244,4	100
Расходы на образование	206,4	57,1	186,1	58,6	196,5	55,8



Образование

2. Структура расходов бюджета муниципального образования Павловский район на образование.

Наименование показателя	2023 год		2024 год		2025 год	
	Млн. руб.	% в расходах на образование	Млн. руб.	% в расходах на образование	Млн. руб.	% в расходах на образование
Расходы на образование	206,4	100	186,1	100	196,5	100
в т. ч. общее образование	139,9	67,7	126,6	68	132,9	67,6
Дополнительное образование детей	14,1	6,8	12,7	6,8	14,6	7,4
Дошкольное образование	47	22,8	43,4	23,3	45,1	22,9
Молодежная политика	1,6	0,8	0,1	0,05	0,1	0,05
Другие вопросы в области образования	3,7	1,8	3,3	1,8	3,8	1,9



Социальная политика

1. Объем расходов бюджета муниципального образования Павловский район на социальную политику, млн.руб.

Наименование показателя	2023 год		2024 год		2025 год	
	Млн. руб.	% в расходах соц.сферы	Млн. руб.	% в расходах соц.сферы	Млн. руб.	% в расходах соц.сферы
Расходы на социальную сферу	251,7	100	224,9	100	244,4	100
Расходы на социальную политику	20,6	8,2	18,4	8,2	19,8	8,1

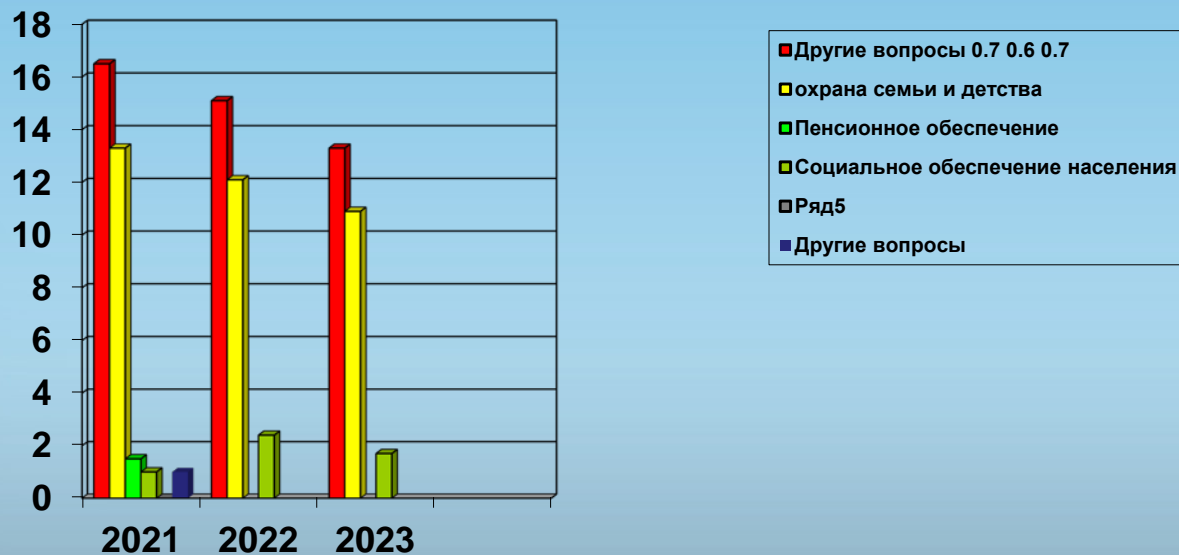


Социальная политика

2. Структура расходов бюджета муниципального образования Павловский район на социальную политику, %

Наименование показателя	2020 год		2021 год		2022 год	
	Млн. руб.	% в расходах на социальную политику	Млн. руб.	% в расходах на социальную политику	Млн. руб.	% в расходах на социальную политику
Расходы на социальную политику	16,5	100	15,1	100	13,3	100
в т. ч. охрана семьи и детства	13,3	80,6	12,1	80,1	10,9	81,9
Пенсионное обеспечение	1,5	9,1				
Социальное обеспечение населения	1,0	6,1	2,4	15,9	1,7	12,8
Другие вопросы в области социальной политики	0,7	4,2	0,6	4,0	0,7	5,3

Большая часть расходов на социальную политику финансируется путем делегирования государственных полномочий органам местного самоуправления (в том числе обеспечения выплат компенсации части родительской платы, денежная выплата тренерам, денежная выплата на содержание детей-сирот и детей, оставшихся без попечения родителей)



Культура

1. Объем расходов бюджета муниципального образования Павловский район на культуру, млн.руб.

Наименование показателя	2023 год		2024 год		2025 год	
	Млн. руб.	% в расходах соц.сферы	Млн. руб.	% в расходах соц.сферы	Млн. руб.	% в расходах соц.сферы
Расходы на социальную сферу	251,7	100	224,9	100	244,4	100
Расходы на культуру	17,0	6,7	18,2	8,1	14,9	6,0



Межбюджетные трансферты

Вид финансовой помощи	Целевое назначение	2023 год	2024 год	2025
Межбюджетные трансферты, предоставляемые бюджетам сельских поселений		16,1	15,8	16,1